

도야호 매력은 만나는 다카라다의 체험 프로그램

네이처 크래프트



주변에 있는 나뭇잎이나 작은 돌을 사용하여 만들어 봅니다. 간단하지만 소박한 느낌의 크래프트를 만들 수 있습니다.



도야호 호반의 자연을 보고, 만지고, 체험한다. 나무와 흙 내음을 느끼며 가이드와 함께 하는 자연 탐험입니다.

네이처 하이킹



먹거리 만들기



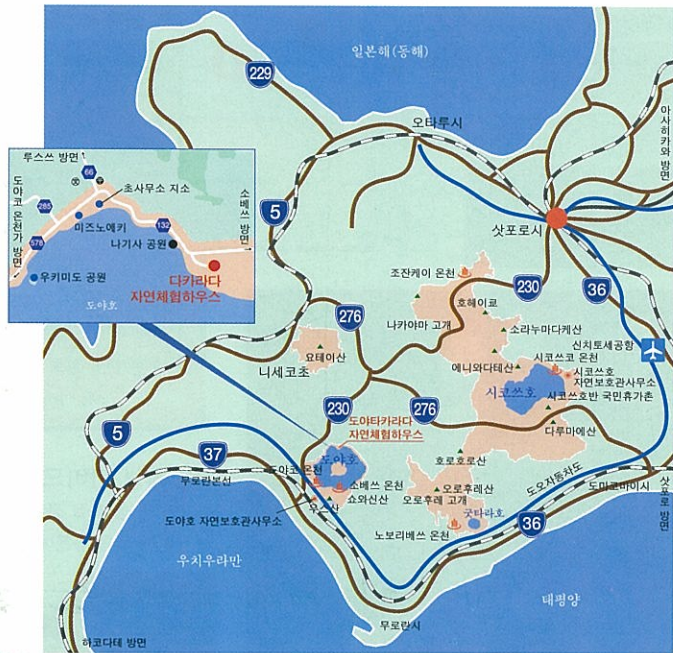
모밀국수와 우동은 어떻게 만들까? 감자로 떡을 만들 수 있다는 것은 정말? 손으로 직접 만들어 봐요. (예약 필요)



시코쓰토야 국립공원



시코쓰호·도야호의 두 칼데라호, 요테이산, 우쓰산, 다루마에산 등 특징 있는 화산과 많은 온천지가 있는 총 면적 99,473ha 국립공원(1944년 지정).



시코쓰토야 국립공원

교통 안내



자동차

삿포로에서 약 2시간(약 100km)  
 무로란에서 약 1시간(약 50km)  
 하코다테에서 약 2시간 40분(약 130km)  
 도야코 온천가에서 약 20분



도시간 버스

삿포로에서 2시간 20분(도야코 온천 행)  
 「도야 미즈노에키」 하차 도보 15분

개관 안내

- 개관시간/ 오전 9:00~오후 5:00
- 휴관일/ 매주 월요일(단, 공휴일일 경우는 다음 날), 연말연시
- 입장료/ 무료


시코쓰토야 국립공원  
 도야타카라다 자연체험하우스

아부타군 도야코초 다카라다3 Tel·Fax0142-82-5999  
 E-mail:takarada@violin.ocn.ne.jp  
 http://www18.ocn.ne.jp/~toya/



시코쓰토야 국립공원

도야타카라다 자연체험하우스



다카라다 숲에서 도야호를 체험하자



환경성



비오토프


비오토프란 원래 그 지역에 사는 다양한 야생생물이 서로 관련되어 살고 있는 생물서식공간을 말합니다. 사람과 자연이 공존하는 수변환경을 복원하여 자연관찰 공간으로 활용하고 있습니다.





# 지금 볼 수 있는 들새들부터 호수가 생긴 과정까지, 도야호를 좀 더 즐길 수 있는 정보가 가득.

다카라다 자연체험하우스는 도야호 자연체험의 거점 시설. 자연체험에 도움이 되는 정보와 지식을 제공하는 곳임과 동시에 체험활동을 실천하는 곳이기도 합니다.



## 엔트랑스 ↓

다카라다 체험하우스의 프로그램과 자연 정보를 소개하고 있습니다.



## 도야타카라다 자연체험하우스

### 자연정보 가이드 존 ↓

들새와 꽃 등 계절 정보를 제공하고 있고 도야호의 자연과 체험에 대한 질문에는 가이드가 대답해 드립니다.



### 체험 학습 존 ↑

체험 프로그램을 실천하는 곳으로 모밀국수 교실과 공작 체험 등을 실시하고 있습니다.

### ← 정보 전시 존 ↑

도야호 입체 모형으로 관광 명소와 산책로 등을 소개하고 있습니다. 그 밖에 도야호의 생성과정과 생물들을 해설한 전시 패널도 있습니다.



## 미즈베노사토 다카라다 캠핑장



다카라다 체험하우스 옆에 있는 캠핑장으로 오토 캠핑을 할 수 있는 카사이트와 코테이지가 있습니다. 캠핑장 주위에는 「호숫가 작은 숲길」이 있어서 자연관찰을 할 수 있습니다.

- 개요
- 기간/4월 23일~10월 31일
- 시간/체크인: 13~18시(캠핑), 14~18시(케빈)
- 체크아웃: 다음 날 8:00~20:00
- 입장료/어른 700엔, 어린이 300엔(초등학생)
- 캠핑장 이용에 관해서는 전화 0142-82-5777

## 물레방아간



물레방아간에서는 다카라다 체험농원에서 수확된 메밀로 메밀가루 만들기 등을 실시하고 있습니다. 이따리라는 화투를 둘러싼 작은 공간이 마련되어 있어 옛날 농가의 생활을 체험할 수 있습니다.

- 개요
- 휴관일/ 매주 월요일(공휴일일 때는 다음 날), 연말연시
- 입장료/ 무료(예약 필요)

