

### Поделки из природных материалов



Попробуйте что-нибудь сделать из листьев деревьев, мелких камней, находящихся вокруг. Это несложно, однако вы сможете получить удовольствие от этого творчества.



Наблюдение и знакомство с природой побережья озера Тоя. Можно совершать пешие прогулки с гидом, наслаждаясь ароматом деревьев и земли.

### Прогулки на природе



### Приготовление еды

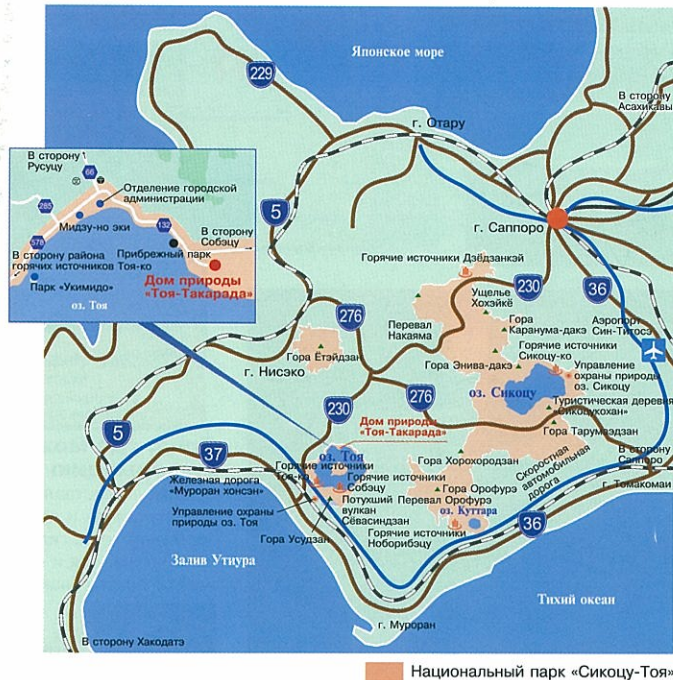


Как приготовить соба или удон (лапша)? На самом деле можно сделать моти из картошки? Попробуйте сделать своими руками! (необходимо предварительно записаться)





## Национальный парк «Сикоцу-Тоя»

Национальный парк (создан в 1949 г.) общей площадью 99 473 гектара, в который входят два крупных кальдерных озера Сикоцу и Тоя, гора Этэйдзан, гора Усудзан, гора Тарумаэдзан, другие вулканы и многочисленные зоны горячих источников.



### Информация о проезде

 На автомобиле  
Из Саппоро около 2-х часов (ок. 100 км)  
Из Мурорана около 1 часа (ок. 50 км)  
Из Хакодате около 2-х часов 40 минут (ок. 130 км)  
Из района горячих источников Тоя-ко около 20 минут

 На междугороднем автобусе  
Из Саппоро около 2-х часов 20 минут (маршрут в сторону горячих источников Тоя-ко)  
Сойти на остановке «Тоя Мидзу-но эки», затем пешком 15 минут

### Информация о времени работы

- время работы: с 9:00 до 17:00
- выходные дни: понедельник (если приходится на праздничный день, то выходной переносится на следующий день), конец и начало года
- входная плата: бесплатно


### Национальный парк «Сикоцу-Тоя» Дом природы «Тоя-Такарада»

Абута-гун, Тояко-мати, Такарада, 3-банги  
Тел/Факс: **0142-82-5999**  
E-mail: [takarada@violin.ocn.ne.jp](mailto:takarada@violin.ocn.ne.jp)  
<http://www18.ocn.ne.jp/~toya/>



## Национальный парк «Сикоцу-Тоя»

# Дом природы «Тоя-Такарада»



## Познакомьтесь с озером Тоя в лесу Такарада.



Министерство охраны  
окружающей среды

### Биотоп

Биотоп – это пространство совместного обитания диких животных и растений данной местности. Место, где воссоздана среда побережья в пригородной лесной зоне и где можно наблюдать за природой.







**Разнообразная информация, которая позволит получить большее удовольствие от знакомства с озером Тоя, начиная от сведений о диких птицах, которых можно увидеть в настоящее время, до информации о происхождении озера.**

Дом природы «Тоя-Такарада» является основным местом, где можно познакомиться с природой озера Тоя. Здесь наряду с получением полезной информации и знаний о природе, можно принять участие в практических занятиях.




**Галерея ↓**

Здесь представлена информация о природе и различных программах Дома природы «Тоя-Такарада».



Информационный стенд



Объемный макет оз. Тоя

**← Информационно-выставочная ↑ зона**

Ознакомление с интересными местами, пешими маршрутами на объемном макете оз. Тоя. На таблицах представлена информация о происхождении озера и его животном мире.



Вход

Галерея



Видеоголос

Службное помещение

Стойка предварительной записки и справок

Информационная стойка

Зона отдыха и наблюдения за дикими птицами

Кальдерное озеро Тоя

Рельеф кальдеры и оз. Тоя

Происхождение оз. Тоя

Информация о национальном парке

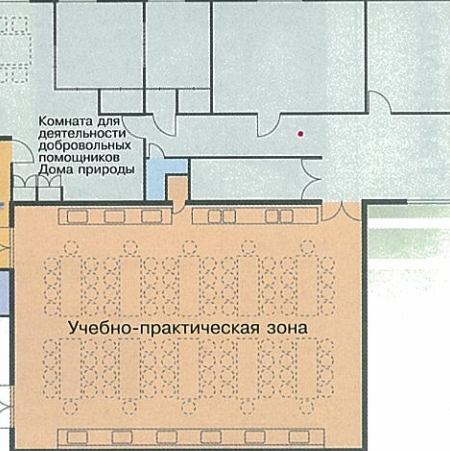
Объемный макет оз. Тоя

Почва оз. Тоя

Информационно-выставочная зона

Зона отдыха и наблюдения за дикими птицами

Галерея



Комната для деятельности добровольных помощников Дома природы

Учебно-практическая зона

**Зона, где можно получить информацию о природе у гида ↓**

Помимо представленной информации о диких птицах, цветах и другой информации по временам года, гид ответит на вопросы о природе оз. Тоя и о возможностях практического знакомства с ней.



Информационная стойка



Практические занятия

**Учебно-практическая зона ↑**

Здесь на практике можно попробовать изготовить собу (гречневую лапшу), сделать ручные поделки и пр.



оз. Тоя

**Кемпинг «Мидзубэ-но сато -Такарада»**



В кемпинге, прилегающем к Дому природы, есть места для автокемпинга, а также коттеджи. Кемпинг окружает тропа в лесном массиве вдоль берега, идя по которой можно наблюдать за природой.

**Краткая информация**

- период работы: с 23 апреля по 31 октября  
- время работы: заезд с 13 до 18 часов (места для палаток), с 14 до 18 часов (коттеджи)

выезд: на следующий день с 8 до 20 часов  
- плата: взрослые – 700 йен, дети – 300 йен (включая детей начальной школы)

■ Информацию о кемпинге можно получить по телефону: 0142-82-5777

**Водяная мельница**



**Краткая информация**

- выходные дни: понедельник (если приходится на праздничный день, то выходной переносится на следующий день), конец и начало года  
- входная плата: бесплатно (необходимо предварительно записаться)

На водяной мельнице осуществляют молотьбу собы (гречихи), выращенной на опытном поле Такарада. Земляной пол и очаг в полу позволяют соприкоснуться с жизнью крестьян в старину.

