

令和 4 年度（2022 年度）えりも地域秋定置漁獲情報

9 月 2 日から 11 月 19 日まで定置網漁が行われた。サケ類の漁獲量前年比は、襟裳岬以東で約 4 割減少、襟裳岬以西で約 1 割増加した（図 1～2）。ブリの漁獲量前年比は、襟裳岬以東で約 2 割減少、襟裳岬以西で約 7 割減少した（図 3～4）。また、前年は全漁獲量の約 2 割をサバが占めていたが、今年は割合が大きく減少している（図 5～6）。

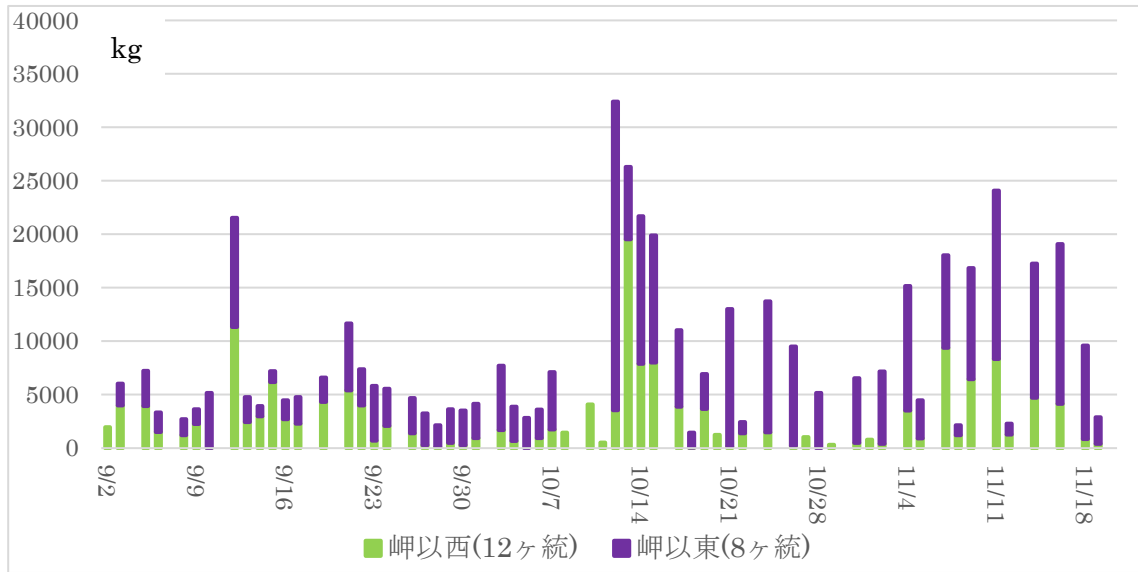


図 1：令和 4 年度えりも地域秋定置 サケ類漁獲量

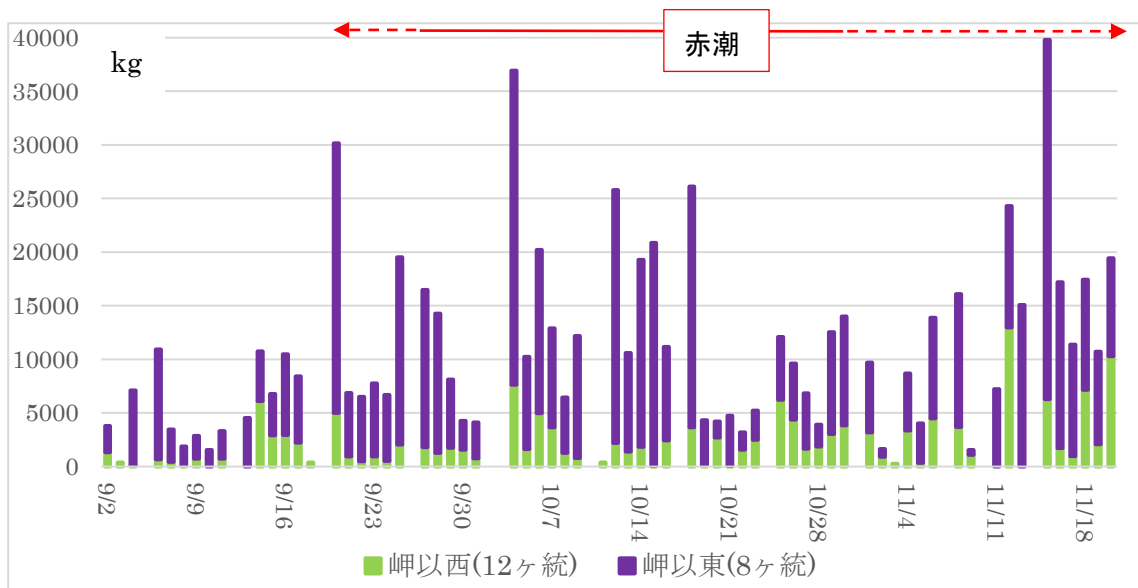


図 2：令和 3 年度えりも地域秋定置 サケ類漁獲量

【資料2-1 令和4年度（2022年度）えりも地域秋定置漁獲情報】

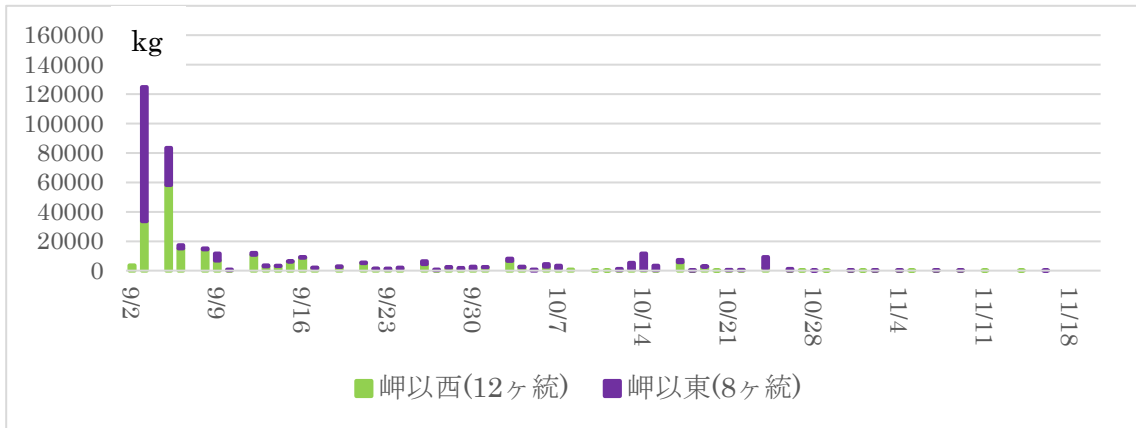


図3：令和4年度えりも地域秋定置 ブリ漁獲量

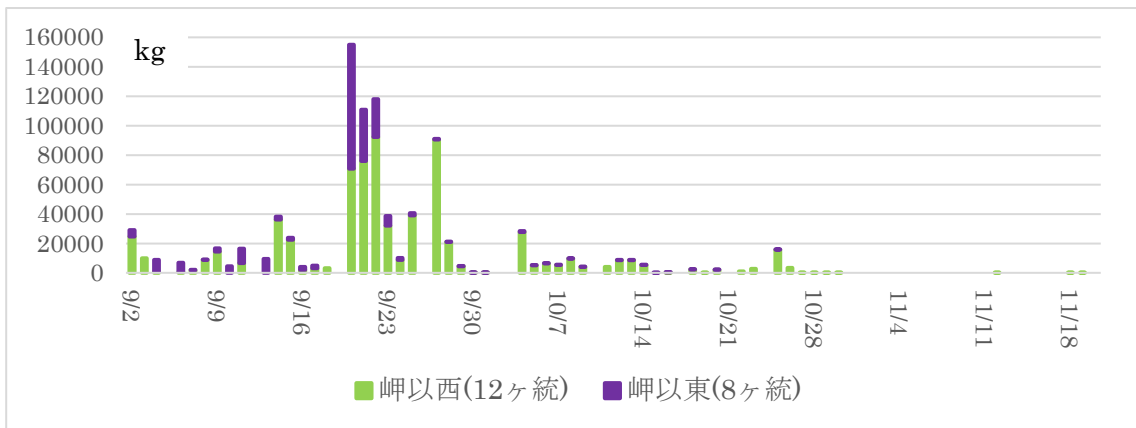


図4：令和3年度えりも地域秋定置 ブリ漁獲量

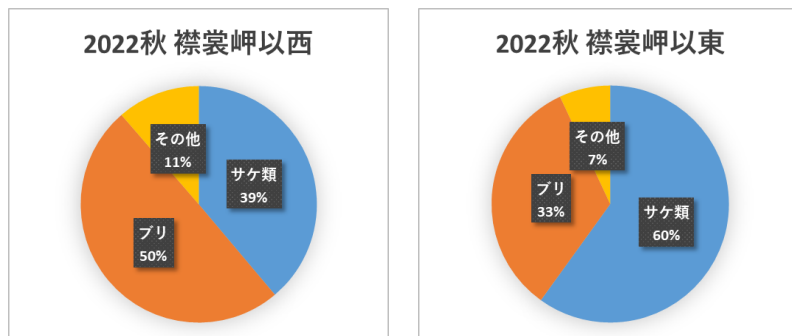


図5：令和4年えりも地域秋定置 魚種別漁獲割合

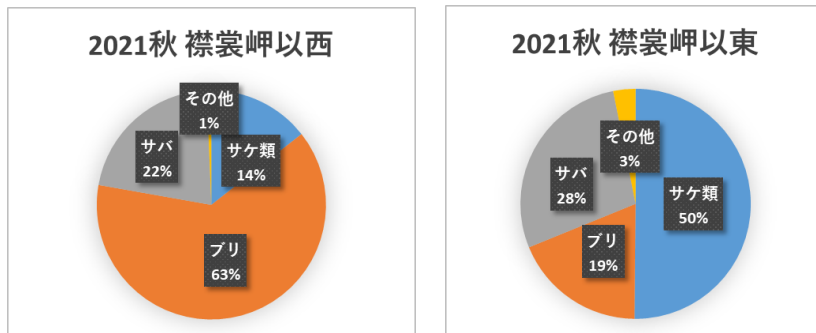


図6：令和3年えりも地域秋定置 魚種別漁獲割合

表 1：えりも地域秋定置漁獲量（トン）

	サケ・マス類	ブリ	その他魚種	全魚種合計
2022 年	478.8	387.9	85.4	952.1
2021 年	713.1	890.7	586.1	2,189.9
2020 年	1,228.6	993.3	282.9	2,504.8
2019 年	1,469.0	222.5	23.1	1,714.6
2018 年	2,752.7	72.6	53.9	2,879.1
2017 年	972.3	72.7	25.2	1,070.2