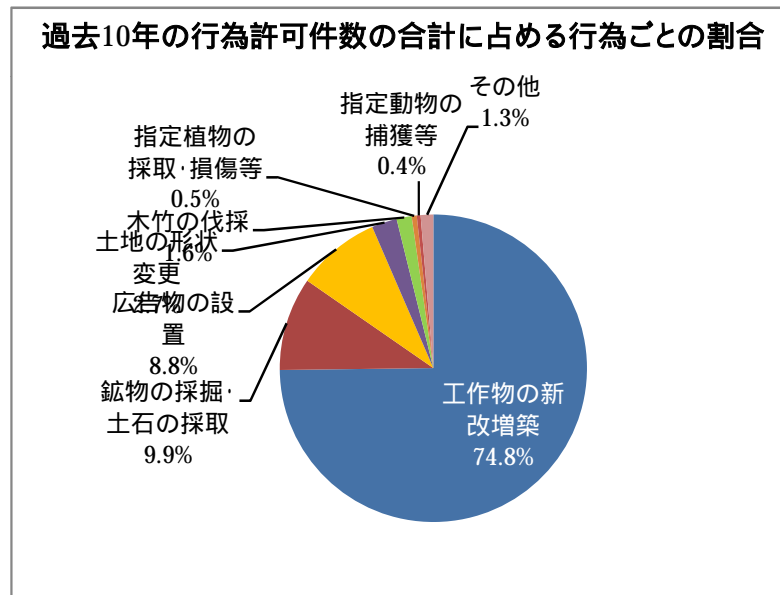
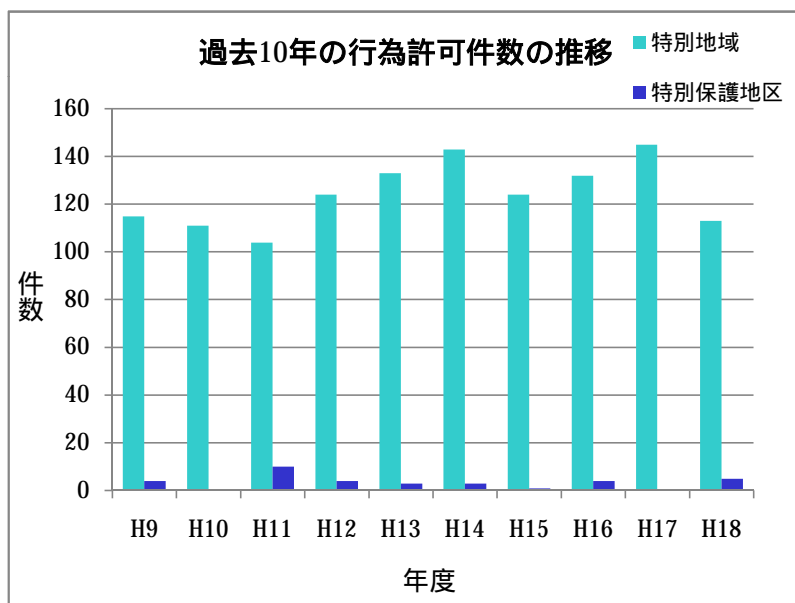


過去10年の行為許可件数の推移

特別 = 特別地域 特保 = 特別保護地区 (件)

年度	工作物の新改増築		木竹の伐採		鉱物の採掘・土石の採取		広告物の設置		土地の形状変更		指定植物の採取・損傷等		指定動物の捕獲等		その他		合計		
	特別	特保	特別	特保	特別	特保	特別	特保	特別	特保	特別	特保	特別	特保	特別	特保	特別	特保	
H9	92	1	2	0	11	2	7	0	0	0	1	0	0	1	2	0	115	4	119
H10	82	0	1	0	0	0	23	0	5	0	0	0	0	0	0	0	111	0	111
H11	86	4	1	1	8	2	6	0	1	0	0	0	0	1	2	2	104	10	114
H12	89	1	0	0	12	0	11	1	8	0	2	1	1	1	1	0	124	4	128
H13	98	1	1	0	22	1	6	0	6	0	0	0	0	1	0	0	133	3	136
H14	118	1	3	0	11	2	6	0	2	0	1	0	0	0	2	0	143	3	146
H15	92	1	2	0	12	0	12	0	2	0	0	0	0	0	4	0	124	1	125
H16	104	2	0	1	14	0	10	0	1	0	1	1	0	0	2	0	132	4	136
H17	108	0	3	0	12	0	18	0	4	0	0	0	0	0	0	0	145	0	145
H18	76	0	5	0	13	4	12	1	5	0	0	0	0	0	2	0	113	5	118

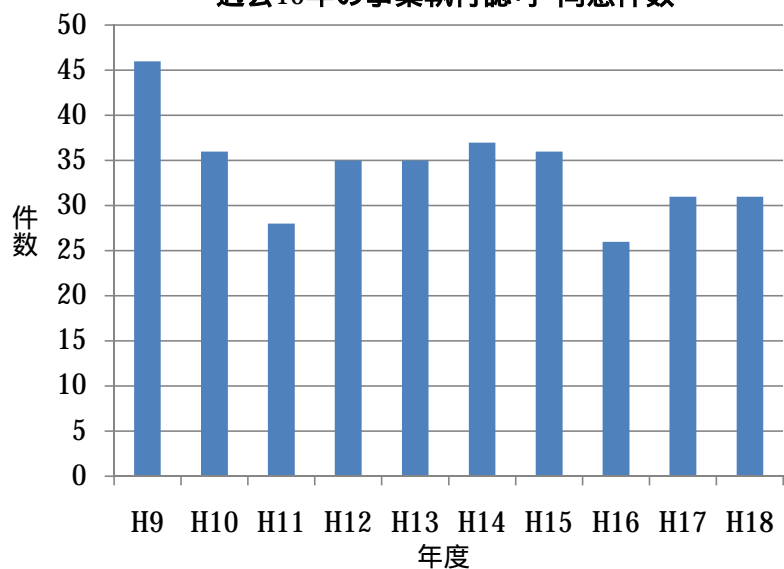


過去10年の事業執行認可、同意件数の推移

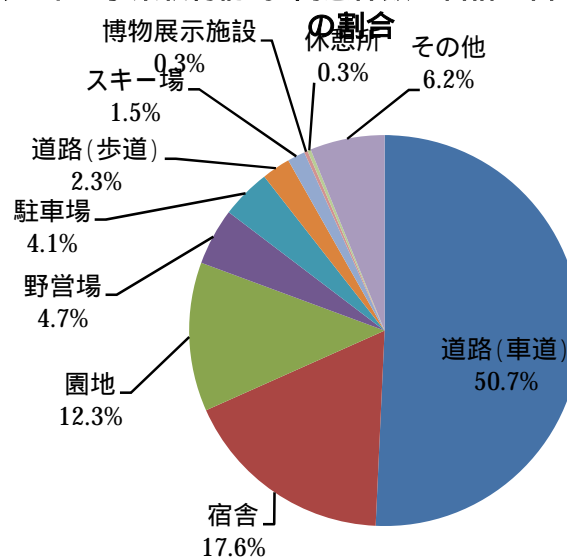
(件)

	道路(車道)	道路(歩道)	宿舍	園地	野営場	スキー場	休憩所	駐車場	博物展示施設	その他	合計
H9	16		10	11	5	1		2		1	46
H10	17		6	6	2			2		3	36
H11	11	1	6	4	3			1		2	28
H12	19	1	4	3	1	2		2		3	35
H13	24	1	4	2	3					1	35
H14	17		10	4				5		1	37
H15	19	2	9	2	2			2			36
H16	13	2	2	4		1	1			3	26
H17	22	1	4	2						2	31
H18	15		5	4		1			1	5	31

過去10年の事業執行認可・同意件数



過去10年の事業執行認可・同意件数の合計に占めるの事業ごとの割合



西北海道の3国立公園の行為許可及び事業執行認可・同意件数の比較

行為許可件数

(件)

	H9	H10	H11	H12	H13	H14	H15	H16	H17	H18
利尻礼文サロベツ	34	9	35	31	29	26	27	46	78	64
大雪山	104	45	79	74	67	64	81	105	125	108
支笏洞爺	119	111	114	124	136	146	125	145	152	119

事業認可・同意件数

(件)

	H9	H10	H11	H12	H13	H14	H15	H16	H17	H18
利尻礼文サロベツ	12	10	8	6	6	3	3	7	6	10
大雪山	53	58	42	42	37	45	31	41	36	38
支笏洞爺	46	36	28	38	33	34	36	24	31	31

