

令和5年度（2023年度） エゾシカ指定管理鳥獣捕獲等事業（標茶地域）



（写真は標茶町五十石）

釧路総合振興局保健環境部環境生活課自然環境係

事業概要

実施場所：標茶町

実施地域：五十石地域

受託者：北泉開発株式会社

契約期間：R5.10/16～R6.3/15

目標頭数：60頭

捕獲頭数：29頭（2／8時点）

捕獲方法：囲いわな

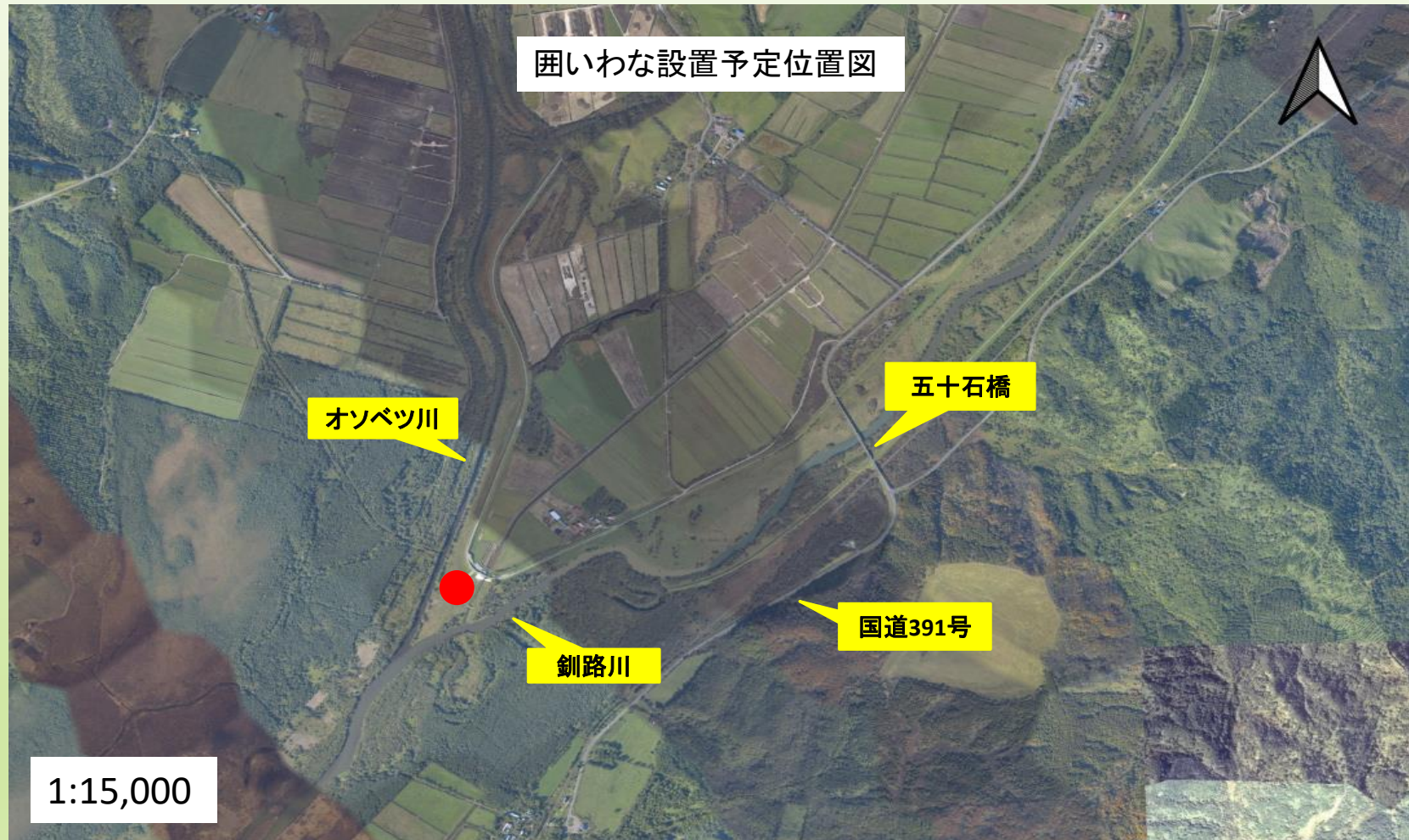
標茶町におけるエゾシカ被害の現状

- 被害は全町的に見られ、令和4年度に約2億8千万円の農業被害が発生。
- 町内住宅地にエゾシカの出没が多く見られ、エゾシカを起因とする交通事故生活環境被害が発生している。
- 国指定の鳥獣保護区及び釧路湿原国立公園に指定されている、町による有害捕獲（銃猟、くくりわな）の実施が困難である。



令和5年3月から自動撮影カメラを設置し、調査を開始。

事業実施位置図



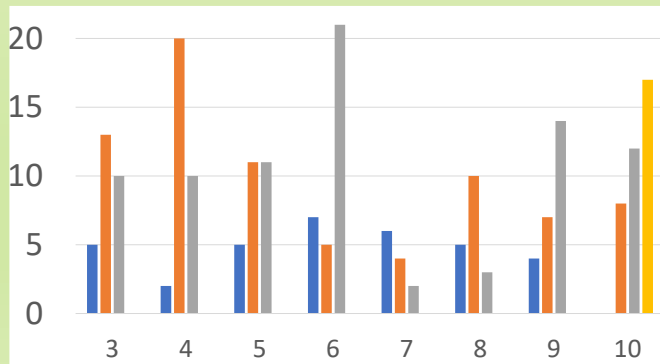
事前調査

カメラをR5.1から設置

- ・ 振興局：データ入力・電池交換
- ・ 道東室：データ解析



地名	地点	開始年	開始月	開始日	終了年	終了月	終了日	年	月	日	時	分	年月日時分	年月日	動物	オス成獣	オス一本角	オス不明	メス	幼獣	識別不明	シカ合計	その他動物 or人間	行動等	
五十石	五十石①	2023	10	17	2023	11	21	2023	10	22	6	13	2023/10/22 6:13	2023/10/22シカ								1	1		
五十石	五十石①	2023	10	17	2023	11	21	2023	11	21	8	58	2023/11/21 8:58	2023/11/21シカ		1							1		
五十石	五十石②	2023	10	17	2023	11	21	2023	10	17	17	34	2023/10/17 17:34	2023/10/17シカ		1							1		
五十石	五十石②	2023	10	17	2023	11	21	2023	10	17	18	58	2023/10/17 18:58	2023/10/17シカ								1	1		
五十石	五十石②	2023	10	17	2023	11	21	2023	10	17	20	34	2023/10/17 20:34	2023/10/17シカ		1							1		
五十石	五十石②	2023	10	17	2023	11	21	2023	10	17	22	10	2023/10/17 22:10	2023/10/17シカ								1	1		
五十石	五十石②	2023	10	17	2023	11	21	2023	10	18	4	46	2023/10/18 4:46	2023/10/18シカ								2	2		
五十石	五十石②	2023	10	17	2023	11	21	2023	10	18	5	18	2023/10/18 5:18	2023/10/18シカ					1			1	2		
五十石	五十石②	2023	10	17	2023	11	21	2023	10	18	17	10	2023/10/18 17:10	2023/10/18シカ								1	1		
五十石	五十石②	2023	10	17	2023	11	21	2023	10	19	3	57	2023/10/19 3:57	2023/10/19シカ								1	1		
五十石	五十石②	2023	10	17	2023	11	21	2023	10	19	17	11	2023/10/19 17:11	2023/10/19シカ								1	1		
五十石	五十石②	2023	10	17	2023	11	21	2023	10	19	17	49	2023/10/19 17:49	2023/10/19シカ								3	3		
五十石	五十石②	2023	10	17	2023	11	21	2023	10	19	19	0	2023/10/19 19:00	2023/10/19シカ								1	1		
五十石	五十石②	2023	10	17	2023	11	21	2023	10	20	5	25	2023/10/20 5:25	2023/10/20シカ								1	1		
五十石	五十石②	2023	10	17	2023	11	21	2023	10	20	16	49	2023/10/20 16:49	2023/10/20シカ								1	1		
五十石	五十石②	2023	10	17	2023	11	21	2023	10	20	18	42	2023/10/20 18:42	2023/10/20シカ								1	1		
五十石	五十石②	2023	10	17	2023	11	21	2023	10	21	0	20	2023/10/21 0:20	2023/10/21シカ								2	2		
五十石	五十石②	2023	10	17	2023	11	21	2023	10	21	0	27	2023/10/21 0:27	2023/10/21シカ								1	1		



- ①
- ②
- ③
- ④



日付や確認頭数などを
振興局が入力

道東室が出没傾向などを
解析し、フォローバック

事前調査



囲いわな設置作業風景

(※R4作業風景)



●誘引部のコンパネ設置作業



●囲いわな前及び誘引部へベースペレットで誘引

囲いわな設置前の準備

囲いわなを設置し、事前の誘引作業を実施。

※誘引餌（ベースペレット）



R5.1 2.4 囲いわな設置場所付近に誘引餌を設置。
→次の日には、複数個体が確認される。

囲いわな内部の様子



(H30)

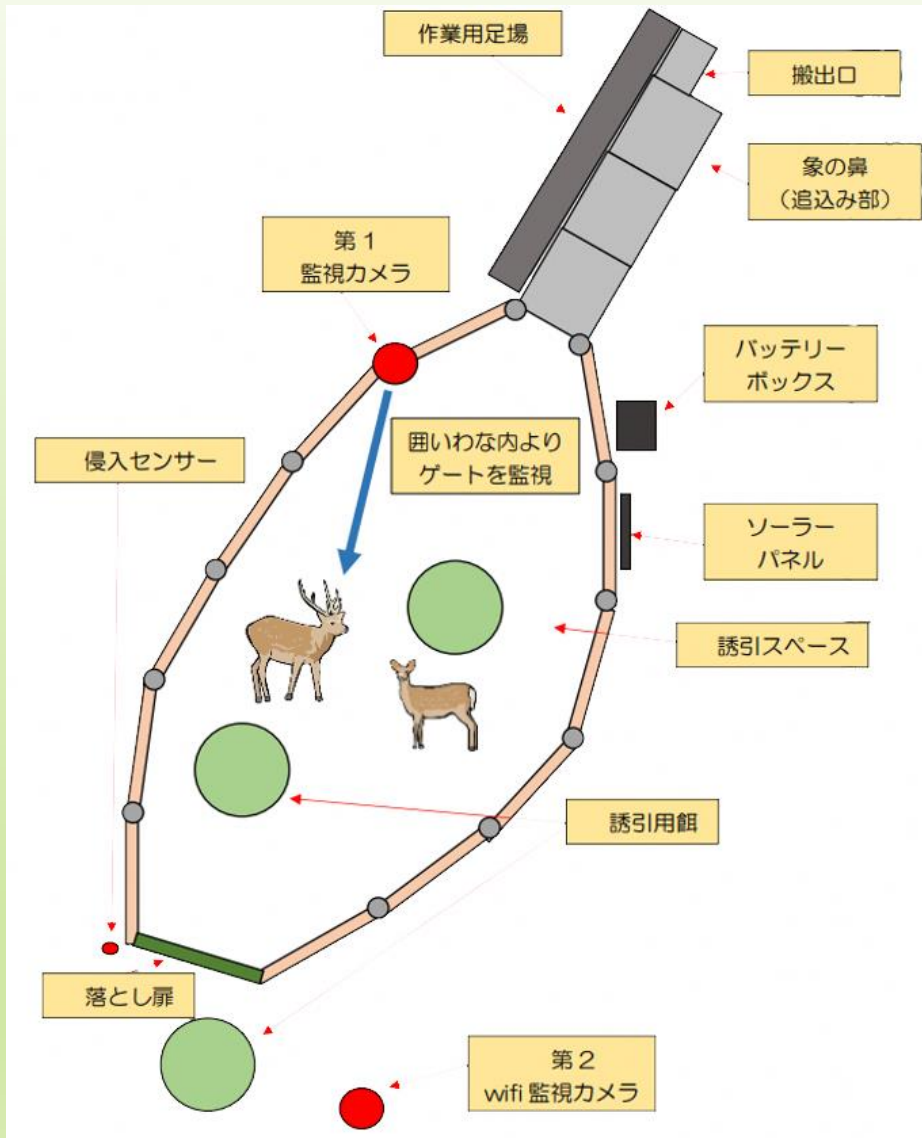


(R1)

捕獲に当たっては、R1より囲いわなの内外にカメラを設置して実施している。

→継続的に捕獲を進めていくには、警戒心を持ったシカを作らないことが重要。

囲いわな平面図・捕獲手順



- ①シカがわなの中に入る
- ②専用アプリに通知がいく
- ③捕獲担当者（受託者）がアプリ上の捕獲ボタンを押す
- ④わなのゲートが閉じる
- ⑤受託者が捕獲個体を追い込み部（象の鼻）へ追い込む
- ⑥追い込んだシカをユニックに乗せ有効活用施設へ

捕獲の様子（追い込み後）



(R4)



(R4)